

DEXTERA

įsileisk saulės kiek nori

MATAVIMO INSTRUKCIJA

Tinklelis-roletas H24

KLIENTŲ APTARNAVIMAS
8 800 00013



Rolėtai



Žaliuzės



Tinkleliai



Vartai



Pergolės



Markizės

www.dextera.lt

Tinklelis-roletas H24

GAMINIO YPATUMAI

Tinklelis-roletas skirtas apsaugoti patalpas nuo skraidančių vabzdžių patekimo į patalpas. Valdomas apatiniame profilyje sumontuotomis valdymo rankenėlėmis ir virvele. Tokiu būdu tinklelio apatinis profilis su tinklelio audiniu traukiamas žemyn. Nuleidus tinklelį jis užfiksuojamas kreipiančiosiose esančiuose fiksuojamose. Norint pakelti tinklelį reikia palenkti apatinį profilį nuo savęs. Dėl spyruoklinio valdymo mechanizmo ir stabdžio tinklelio audinys lėtai susivynioja į kasetę.



MATAVIMAS

Plotis – pamatuojamas lango angos plotis L ir pridamas tinklelio-roleto kreipiančiųjų plotis.

Tinklelio-roleto plotis = L + 60 mm.

SVARBU! Įsitikinkite, kad ant išorinio lango rėmo pakaks vietos kreipiančiųjų sumontavimui (po 30 mm abiejuose šonuose).

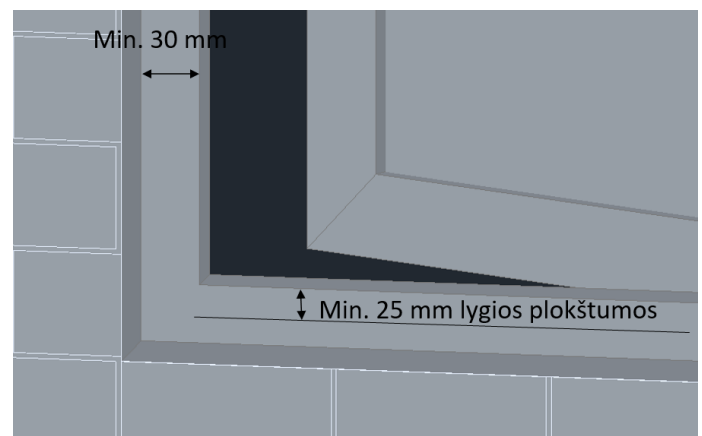
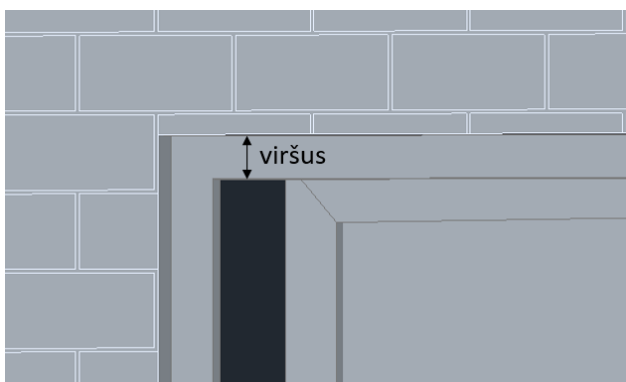
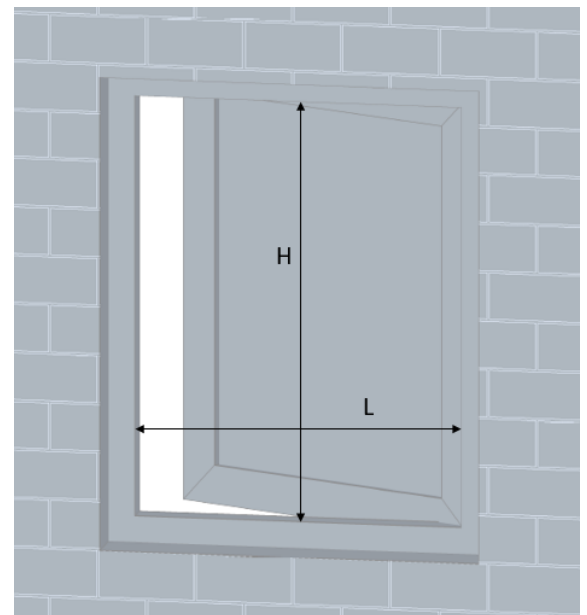
Aukštis – pamatuojamas lango angos aukštis H ir pridamas tinklelio-roleto kasetės aukštis viršuje bei papildomas aukštis apačioje.

Tinklelio-roleto aukštis = H + viršus + 25 mm.

Viršus = 5 - 50 mm. Pamatuokite atstumą nuo angos viršaus iki nišos viršaus ir pridėkite gautą matmenį. Jei matmuo yra daugiau nei 50 mm, pridėkite 50 mm. Jei matmuo mažiau nei 50 mm tinklelio roletų kasetė iš dalies uždengs lango šviesiąją dalį.

SVARBU! Įsitikinkite, kad nuo angos apačios iki palangės yra ne mažiau nei 25 mm laisvos vietos (negali būti išsikišusių dalių).

SVARBU! Visas lango rėmas, ant kurio bus montuojamas tinklelis roletas, turi būti vienoje plokštumoje.



Tinklelis-roletas H24

RIBINIAI MATMENYS

Minimalus plotis, mm	500
Maksimalus plotis mm	1800
Minimalus aukštis, mm	150
Maksimalus aukštis, kai plotis < 650 mm, mm	1600
Maksimalus aukštis, kai plotis ≥650 mm, mm	2300